

## Демография<sup>1</sup>

### Численность женщин

**78,3**  
тыс. человек



Городские жители

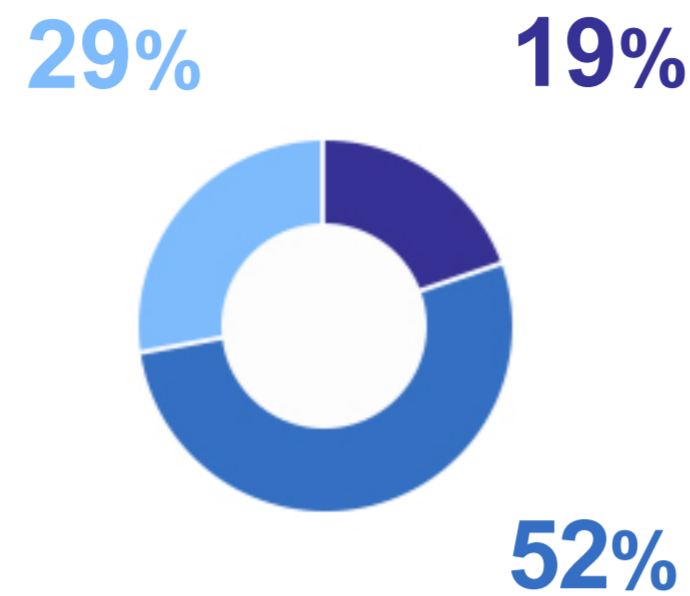
**57,2**  
тыс. человек



Сельские жители

**21,1**  
тыс. человек

### Возрастные категории



- Моложе трудоспособного
- Трудоспособного
- Старше трудоспособного



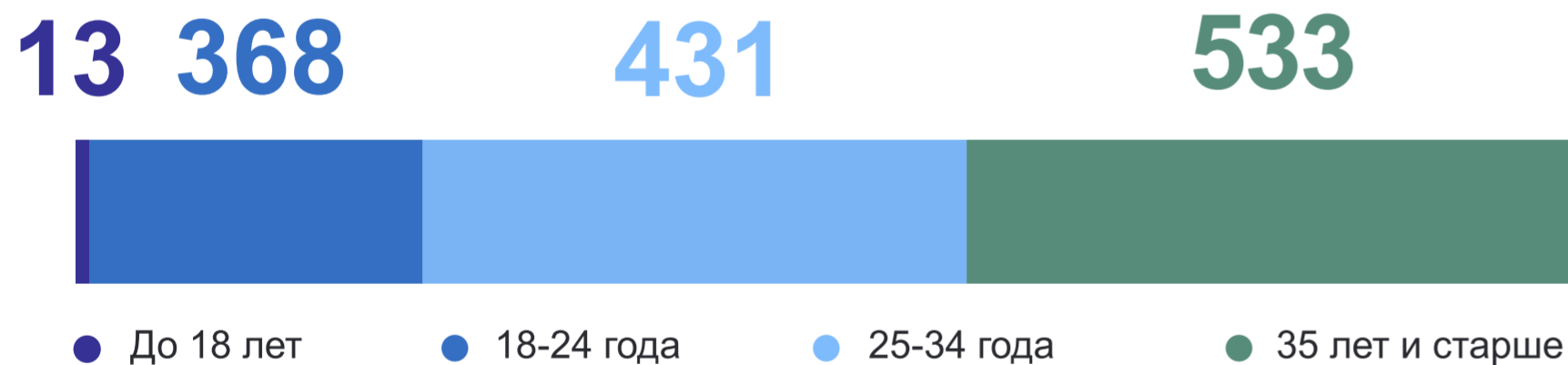
### Доля женщин в общей численности населения

**53,1%**

### Ожидаемая продолжительность жизни<sup>2</sup>

**73,8 лет**

### Браки по возрасту невесты<sup>2</sup>, единиц



- До 18 лет
- 18-24 года
- 25-34 года
- 35 лет и старше

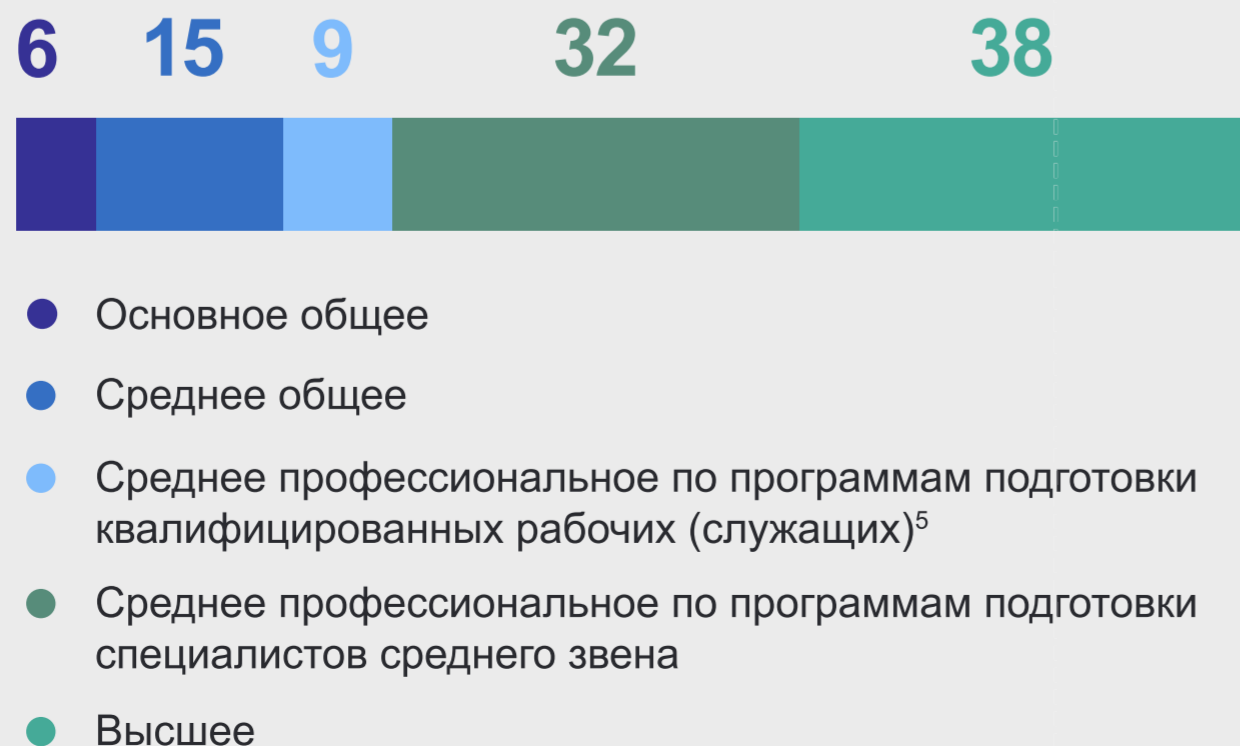
### Труд<sup>4</sup>



Средний возраст занятых

**43**  
года

### Занятые женщины в возрасте 15 лет и старше по уровню образования, %



- Основное общее
- Среднее общее
- Среднее профессиональное по программам подготовки квалифицированных рабочих (служащих)<sup>5</sup>
- Среднее профессиональное по программам подготовки специалистов среднего звена
- Высшее

### Здоровье<sup>3</sup>



Доля женщин, занимающихся спортом

Самостоятельно  
**9,3%**

Организованно  
**7,7%**

Женщины, не употребляющие табачные и нетабачные курительные и некурительные изделия

**62,5%**

Женщины, потребляющие ежедневно не менее 400 граммов овощей и фруктов

**4,2%**

Женщины, прошедшие диспансеризацию в последние два года

**62,0%**

### Топ-5 видов экономической деятельности по численности занятых женщин, тыс. человек

- 8,0** Образование
- 6,7** Торговля оптовая и розничная; ремонт автотранспортных средств и мотоциклов
- 5,0** Деятельность в области здравоохранения и социальных услуг
- 3,9** Государственное управление и обеспечение военной безопасности; социальное обеспечение
- 2,1** Обрабатывающие производства

<sup>1</sup>на начало 2023 года

<sup>2</sup>2022 год

<sup>3</sup>Выборочное наблюдение состояния здоровья населения за 2023 год

<sup>4</sup>По данным обследований рабочей силы за 2023 год

<sup>5</sup>Включая начальное профессиональное образование